

# Un marché à la recherche d'un nouvel équilibre

Benoît Pennanec'h  
Consultant Senior Livres

30/01/25


**NielsenIQ**



© 2025 Nielsen Consumer LLC. All Rights Reserved.

# Sommaire

- Une évolution des ventes en trompe-l'œil
- Un Top 10 éclectique
- Du côté des segments



# Rappel méthodologique

Ventes de Livres physiques neufs en France

**Panel Distributeurs = sorties  
caisses**

## LA BANDE DESSINÉE : 4 SOUS- SEGMENTS

BD Jeunesse

BD de Genre

Mangas

Comics

## QUATRE CIRCUITS

GSA (hyper/super)

GSS Culturelles

Librairies de niv.1 (>750K€)

Lib. niv. 2 + spé + internet

## PAYS

France



1

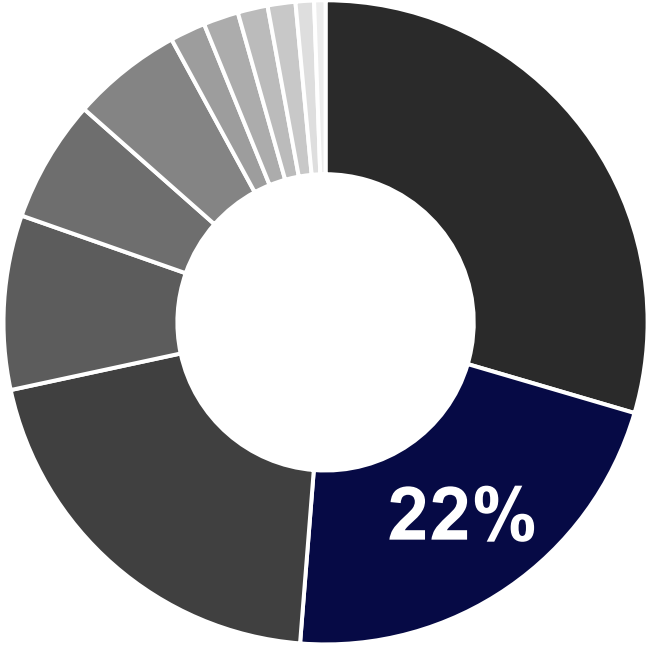
# Une évolution des ventes en trompe-l'œil

# La BD confirme son statut de deuxième segment du Livre qu'elle occupe depuis 2021

## Poids par segment du Livre - Volume - 2024 - Total Livre

Total BD  
**68**  
millions d'ex.

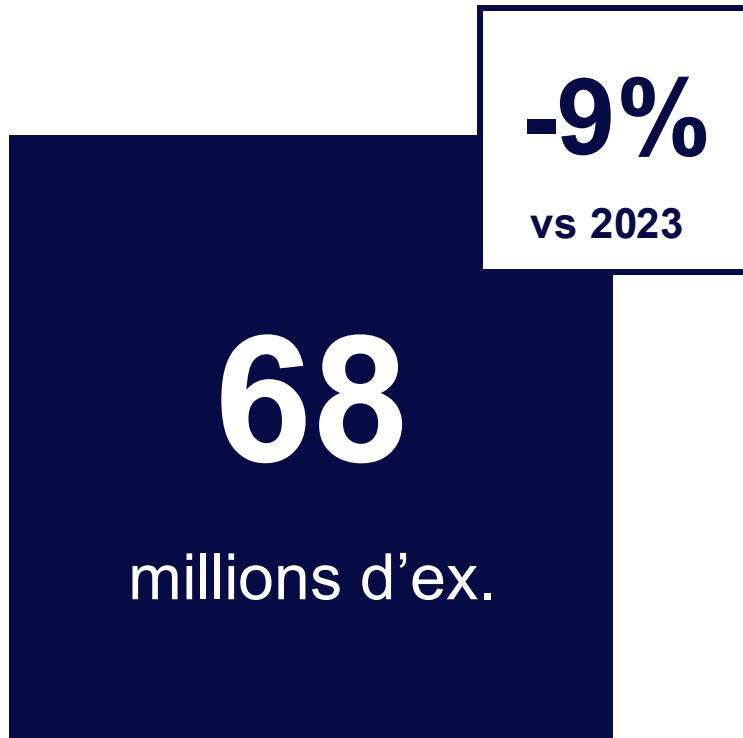
- LITTÉRATURE
- BANDES DESSINEES
- LIVRES POUR LA JEUNESSE
- LOISIRS / VIE PRATIQUE
- PARASCOLAIRE
- SCIENCES HUM. ET TECH.
- TOURISME
- BEAUX ARTS
- HISTOIRE
- SCOLAIRE
- DICTIONNAIRES
- CARTES ET ATLAS



Source : GfK Market Intelligence – Panel Livres physiques neufs

# A court terme, le marché de la BD accuse une baisse importante des ventes

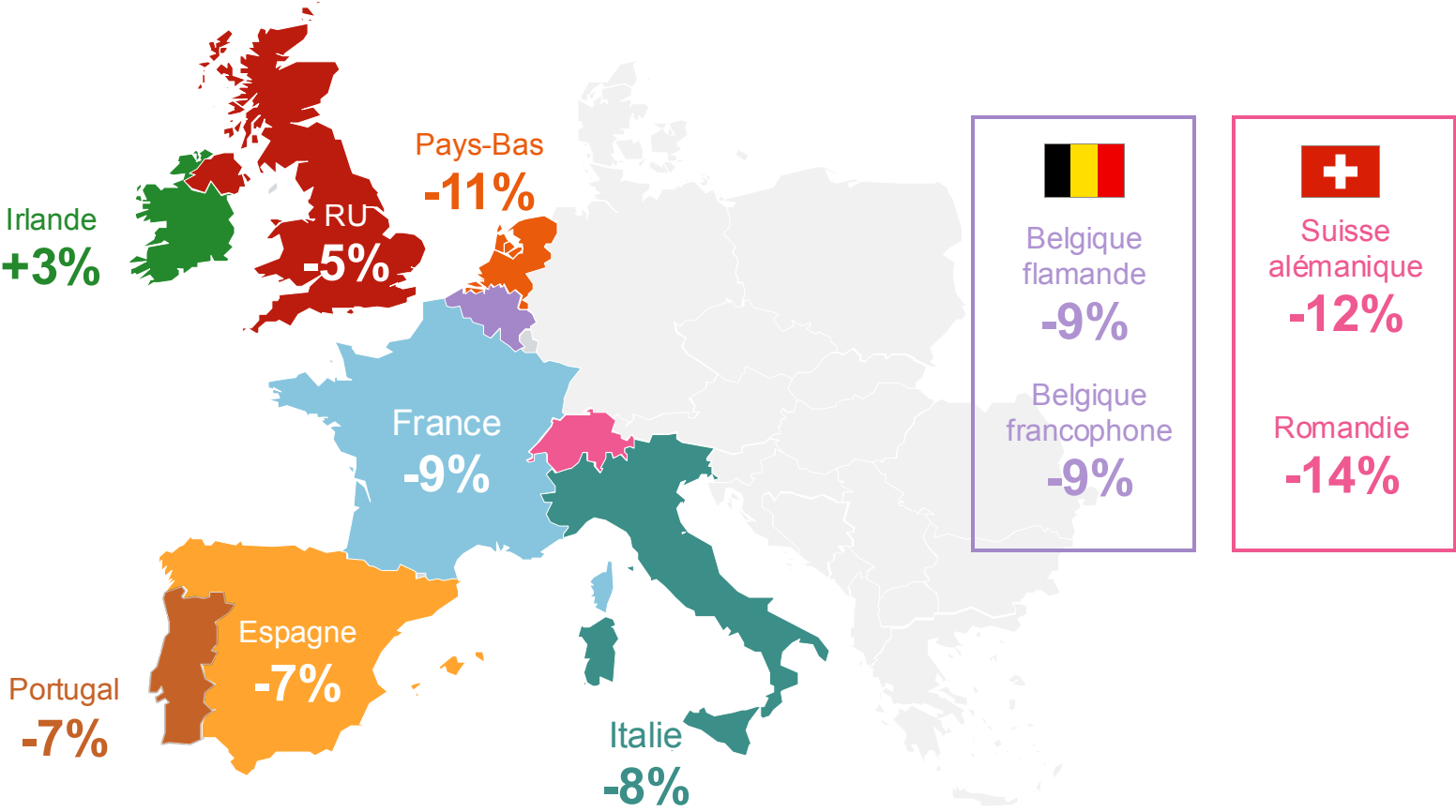
Evolution des ventes - Volume - 2024 - Total Bande dessinée



Source : GfK Market Intelligence – Panel Livres physiques neufs

# Le marché français est à l'image de ceux des autres pays d'Europe occidentale

Evolution des ventes par pays - Volume - 2024 vs 2023 - Total Bande dessinée



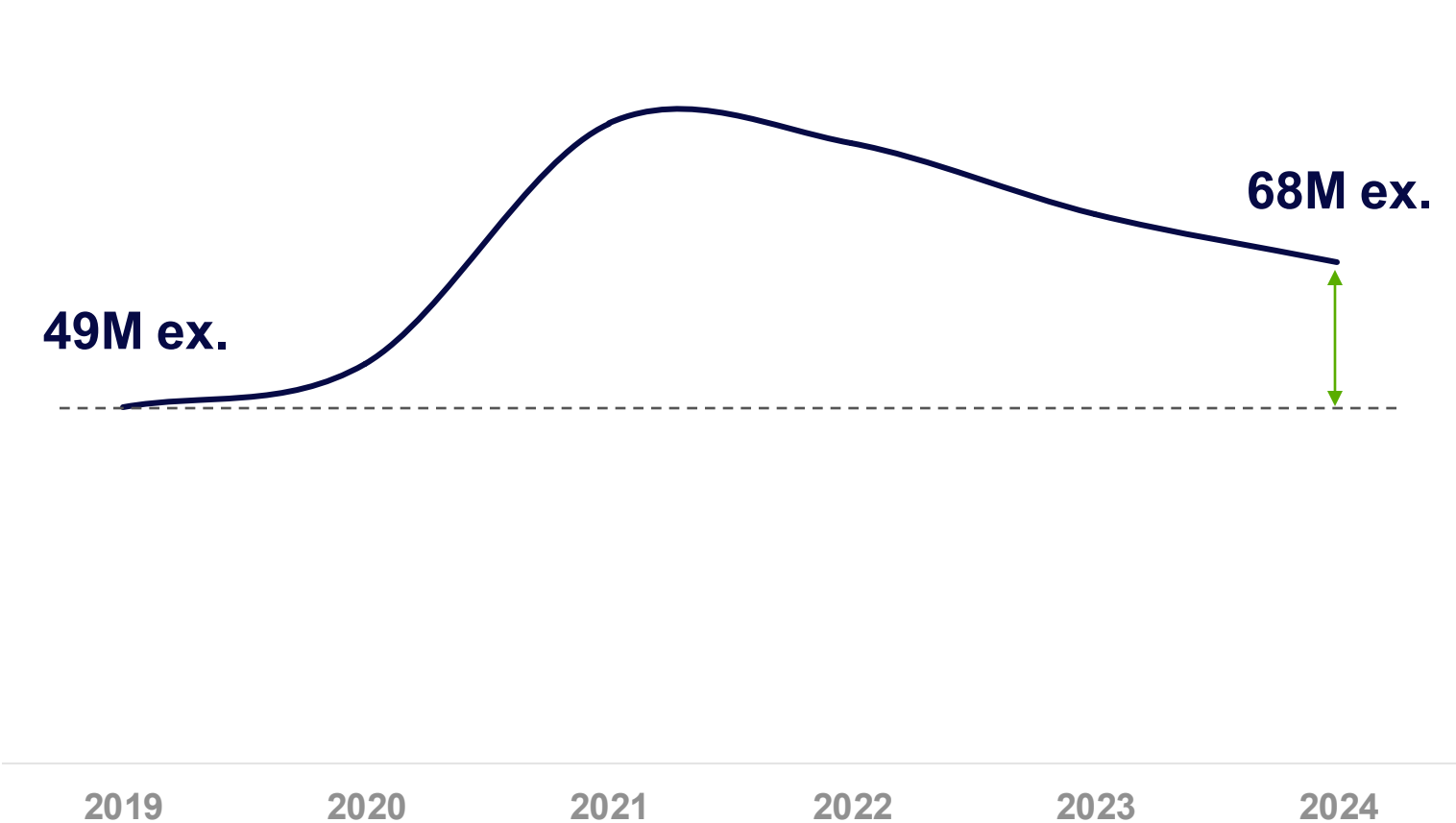
Source : GfK Market Intelligence – Panel Livres physiques neufs

# La BD continue de payer le contrecoup des années fastes post Covid (2021 et 2022)

Evolution des ventes par année - Volume - 2024 - Total Bande dessinée

**68**  
millions d'ex.

**-9%**  
vs 2023

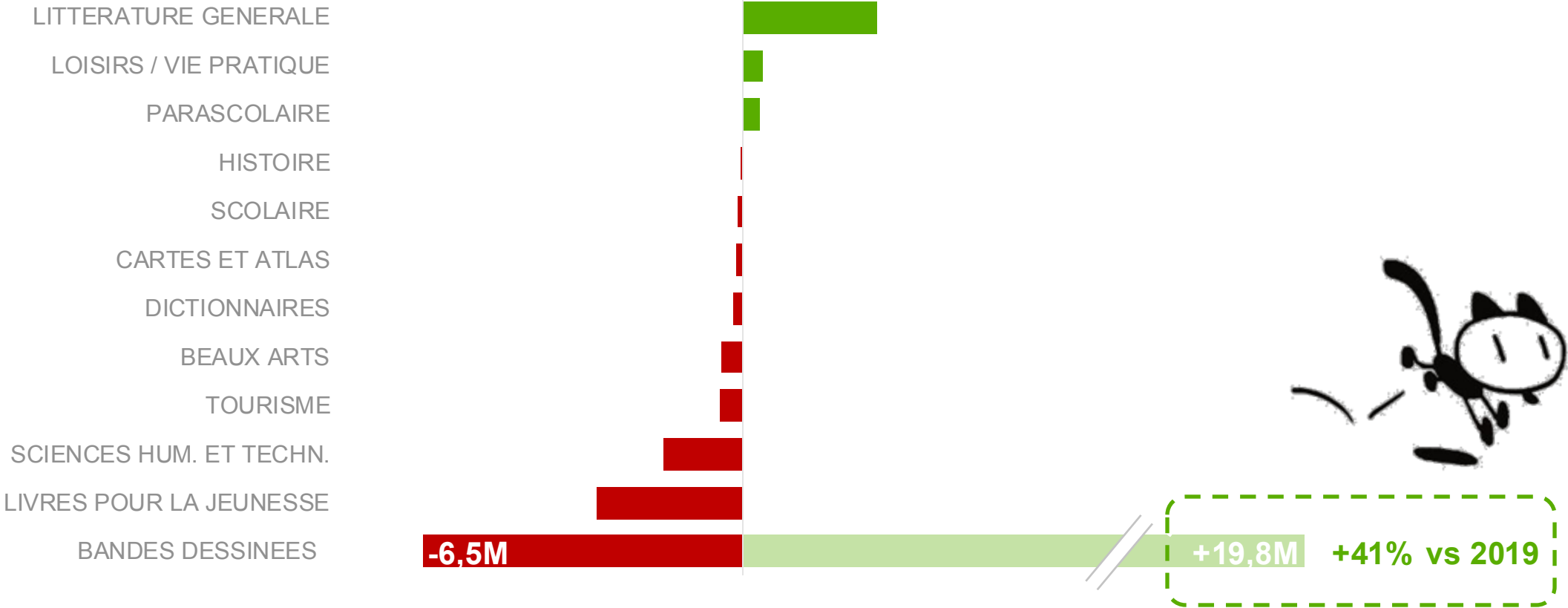


Source : GfK Market Intelligence – Panel Livres physiques neufs



# Le marché du Livre bénéficie à moyen terme des gains apportés par la BD


## Contribution par segment, 2024 vs 2023 - Volume - Total Livre



Source : GfK Market Intelligence – Panel Livres physiques neufs

# L'augmentation des prix de la BD est plus importante que celle du Livre et que l'inflation

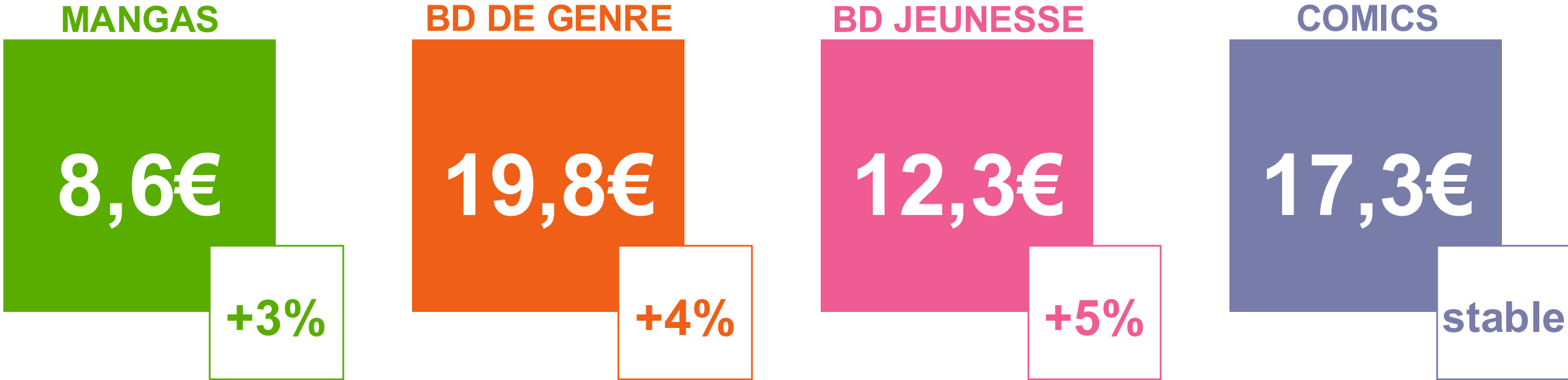
Prix moyen et évolution - 2024 vs 2023



(1) Source : INSEE

# L'augmentation du poids des segments les plus chers accentue la hausse du prix moyen global

Prix moyen et évolution vs 2023 par segment / Evolution du poids par segment vs 2023 - 2024



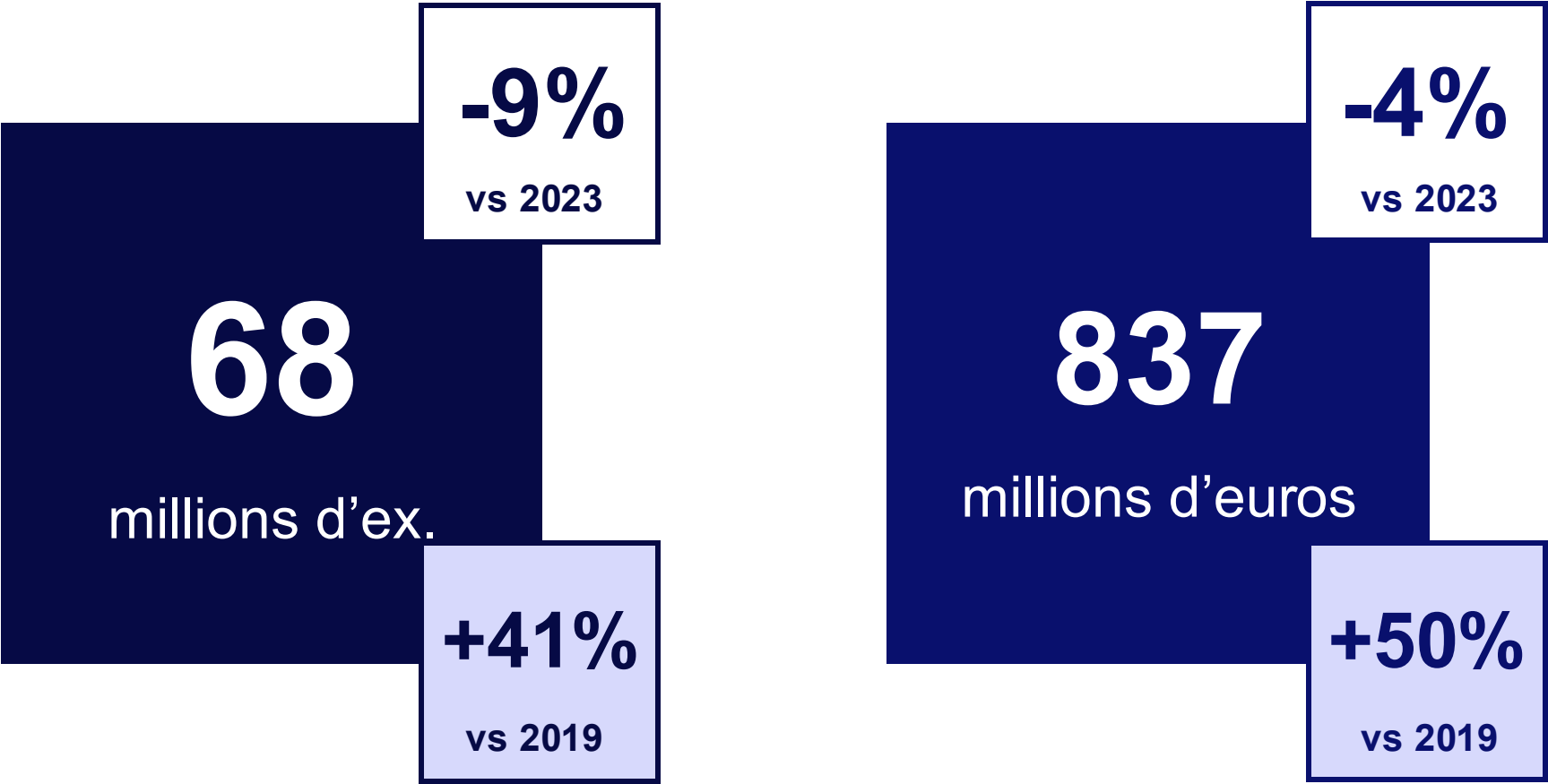
## Evolution poids



Source : GfK Market Intelligence – Panel Livres physiques neufs

# Le contrecoup est moins fort en valeur qu'en volume en raison de l'augmentation du PM<sup>(1)</sup>

Quantité vendue, chiffre d'affaires et évolution - 2024 - Total bande dessinée




<sup>(1)</sup> Prix moyen

2


## Top 10 2024 Un Top éclectique

# Un Top 10 éclectique, composé uniquement de nouveautés, avec de nombreuses séries installées


Top 10 volume (milliers d'exemplaires) - 2024 - Total Bande dessinée




290




273



212




210



198




193



190



169

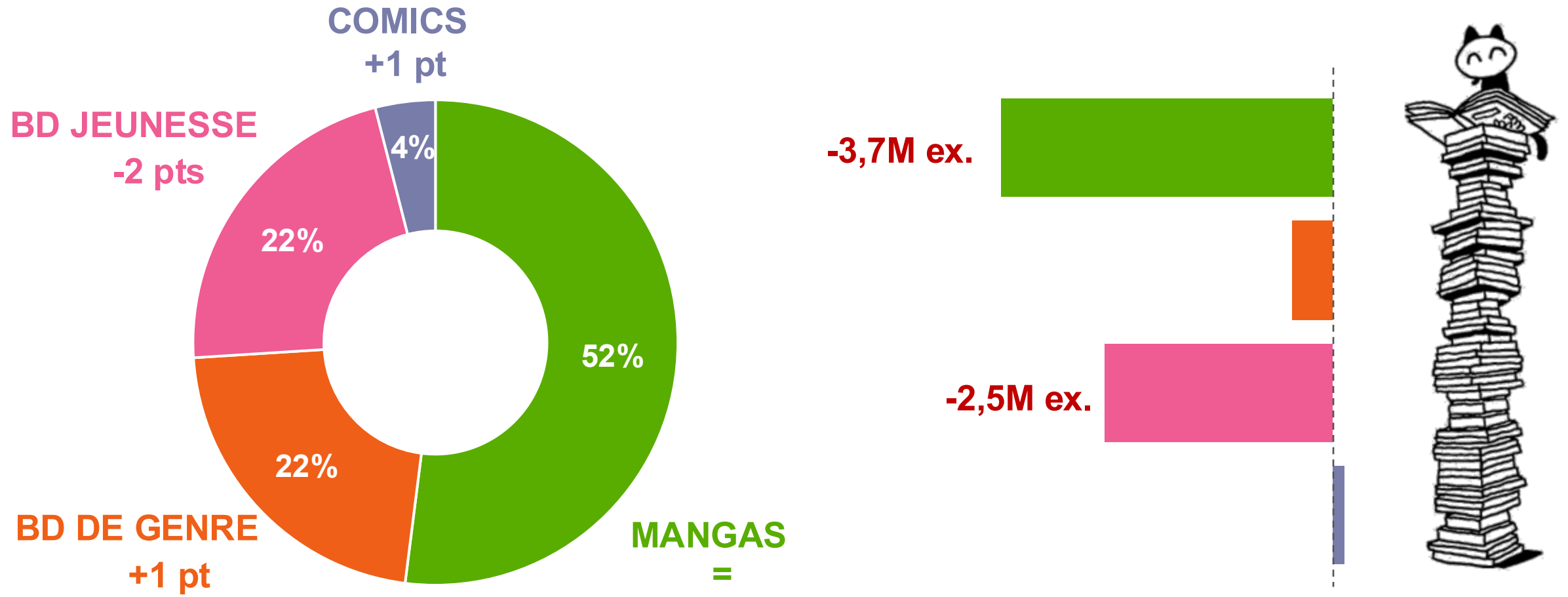


163

# 3 Du côté des segments

# Deux segments principalement tirent le marché vers le bas : le manga et la BD Jeunesse

Poids par segment et évolution vs 2023 / Evolution des ventes en absolu par segment vs 2023 - 2024

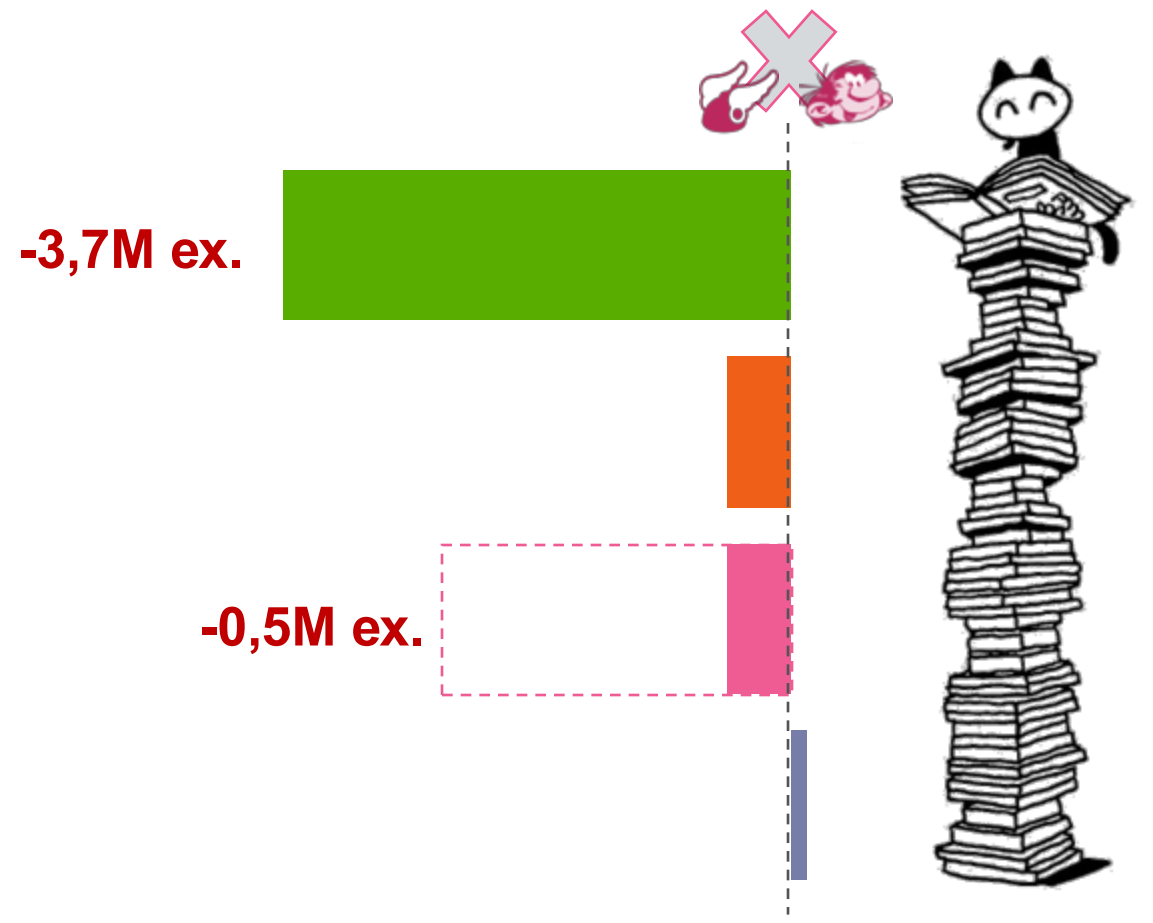
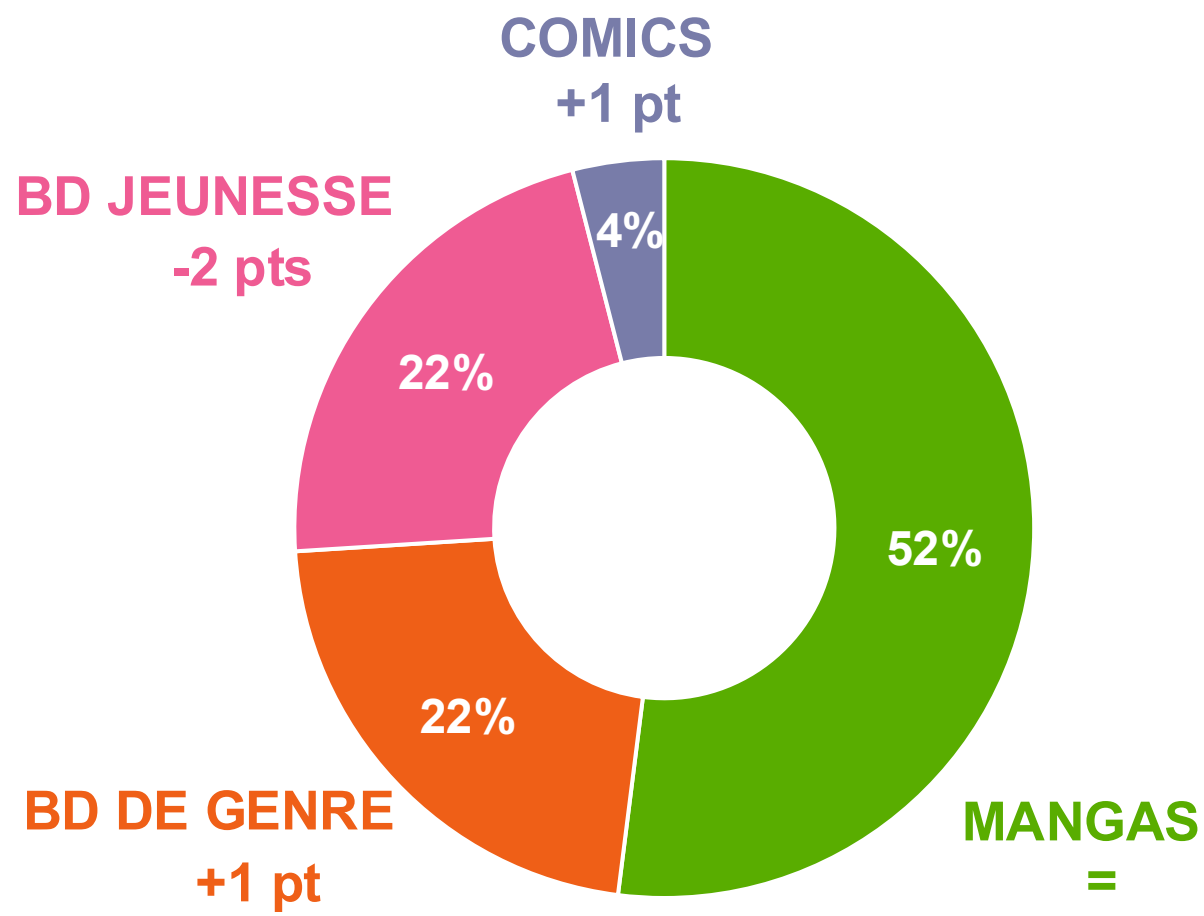


Source : GfK Market Intelligence – Panel Livres physiques neufs



# Hors Gaston et Astérix, le manga est de loin le principal responsable de la baisse des ventes

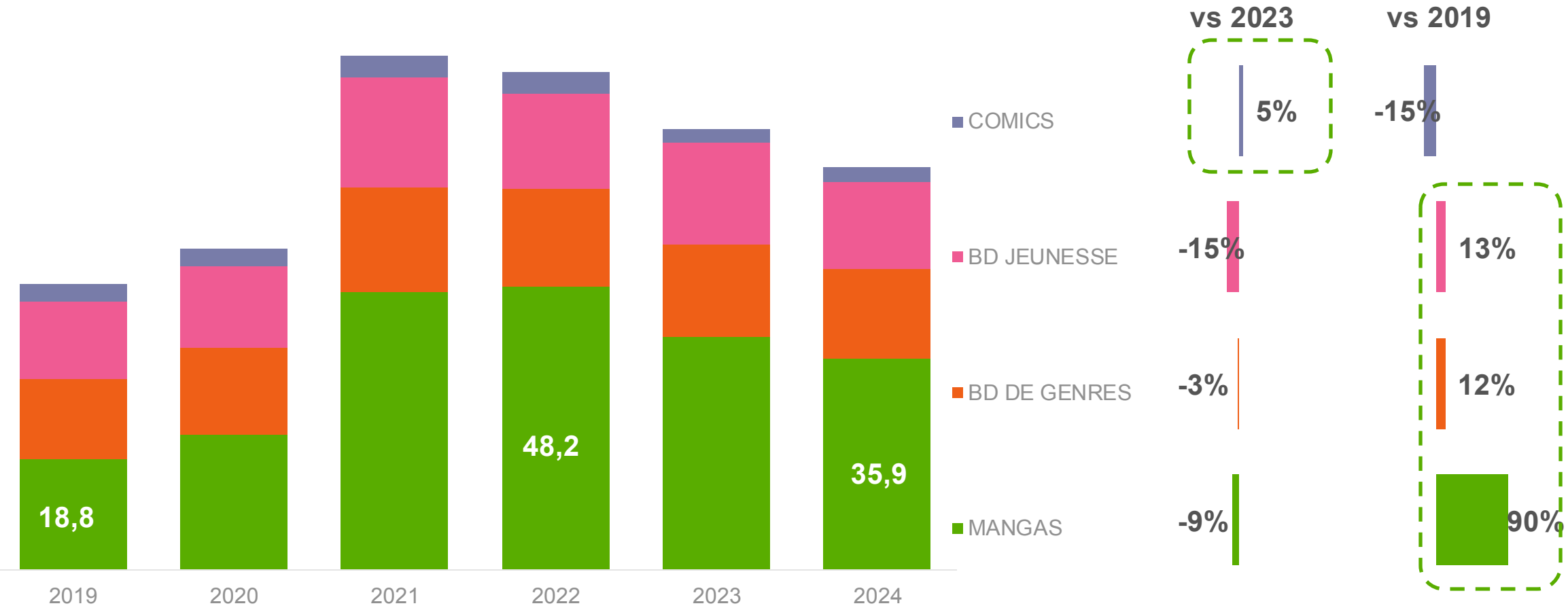
Poids par segment et évolution vs 2023 / Evolution des ventes en absolu par segment vs 2023 - 2024



Source : GfK Market Intelligence – Panel Livres physiques neufs

# La bande dessinée doit beaucoup au manga son dynamisme de ces dernières années

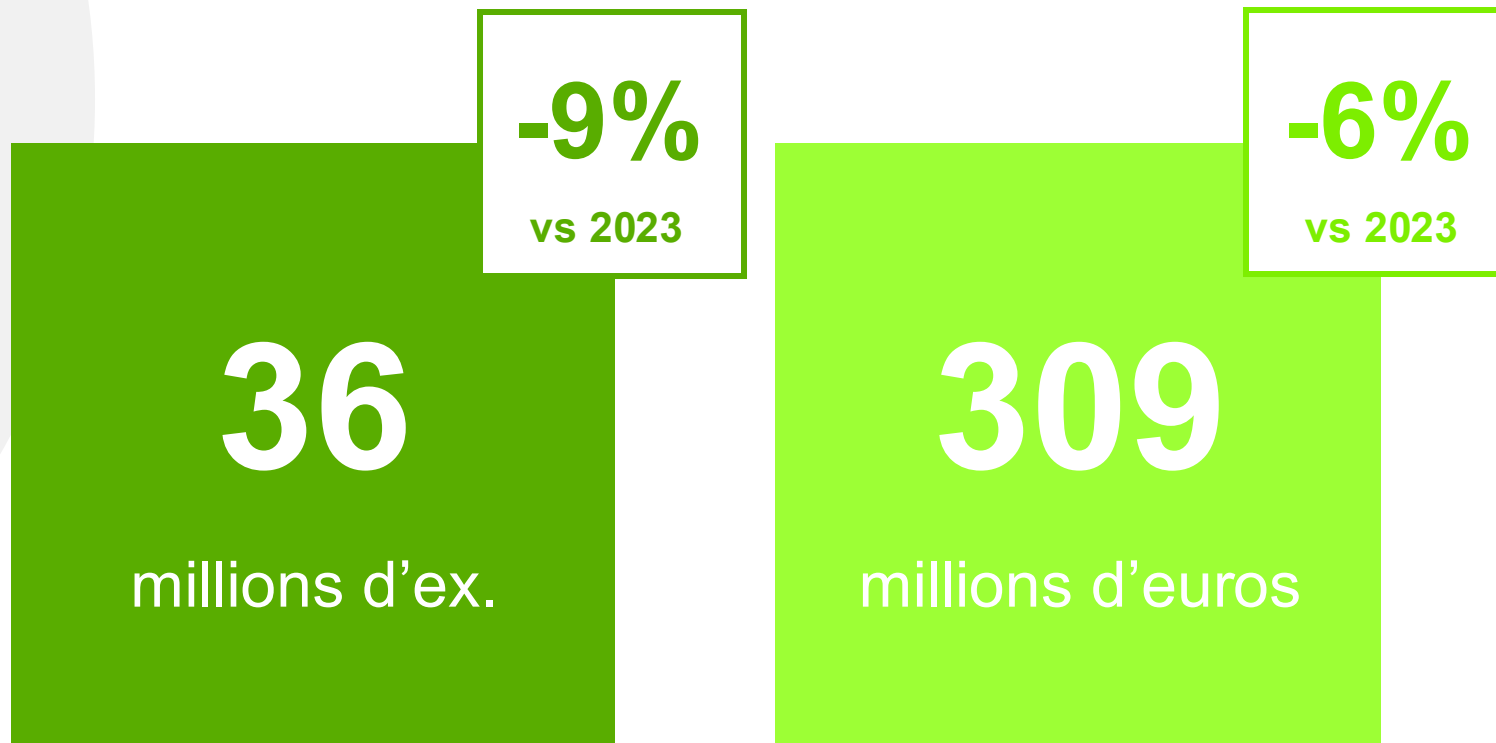
## Détail des ventes en absolu par segment - Volume - 2024



Source : GfK Market Intelligence – Panel Livres physiques neufs

## Quantité vendue et chiffre d'affaires - 2024 - Manga

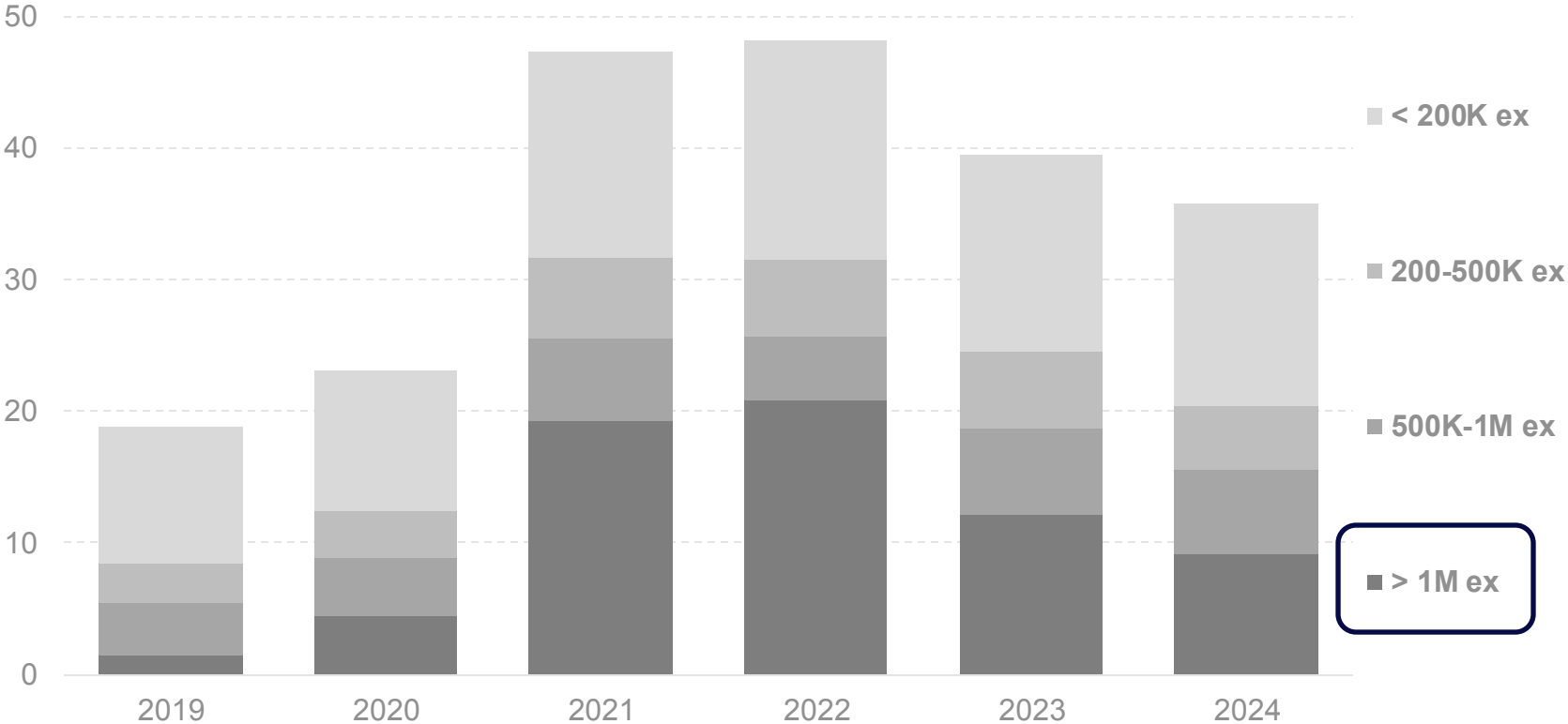
# MANGA



# Les séries millionnaires plombent les ventes

Ventes en millions d'exemplaires par typologie de série - Volume - 2024 - Manga

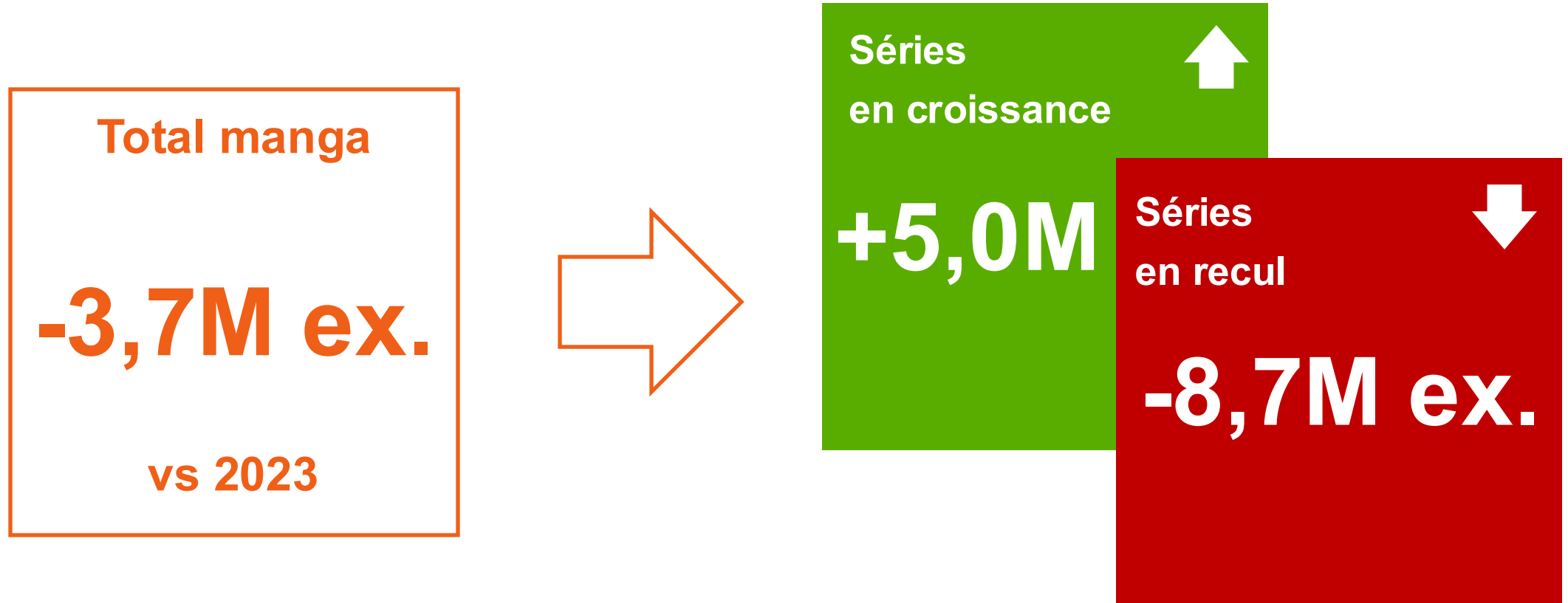
Top 10 séries  
**37%**  
des ventes



Source : GfK Market Intelligence – Panel Livres physiques neufs

# Les séries en hausse ne suffisent pas à compenser les pertes enregistrées par les séries en baisse

Evolution des ventes en absolu, 2024 vs 2023 - Volume - 2024 - Manga



Source : GfK Market Intelligence – Panel Livres physiques neufs

# La majorité des gains du marché est assurée par des nouvelles séries (sorties à partir de 2022)

Top 10 des nouvelles séries (2022, 2023 et 2024) les plus contributrices à la croissance - Volume (k ex.) - 2024 - Mangas

Séries  
en croissance   
**+5,0M ex.**

Source : GfK Market Intelligence – Panel Livres physiques neufs

# La majorité des gains du marché est assurée par des nouvelles séries (sorties à partir de 2022)

Top 10 des nouvelles séries (2022, 2023 et 2024) les plus contributrices à la croissance - Volume (k ex.) - 2024 - Mangas

Séries  
en croissance 

Nouvelles séries  
(2022, 2023 et 2024)

en croissance


**+3,5M ex.**

2024



1 tome  
**+356**

2022




15 tomes  
**+155**

2024



6 tomes  
**+103**

2022



13 tomes  
**+66**

2024



4 tomes  
**+51**

2024



4 tomes.  
**+47**

2024



4 tomes  
**+46**

2024



2 tomes  
**+44**

2023



10 tomes  
**+43**

2024

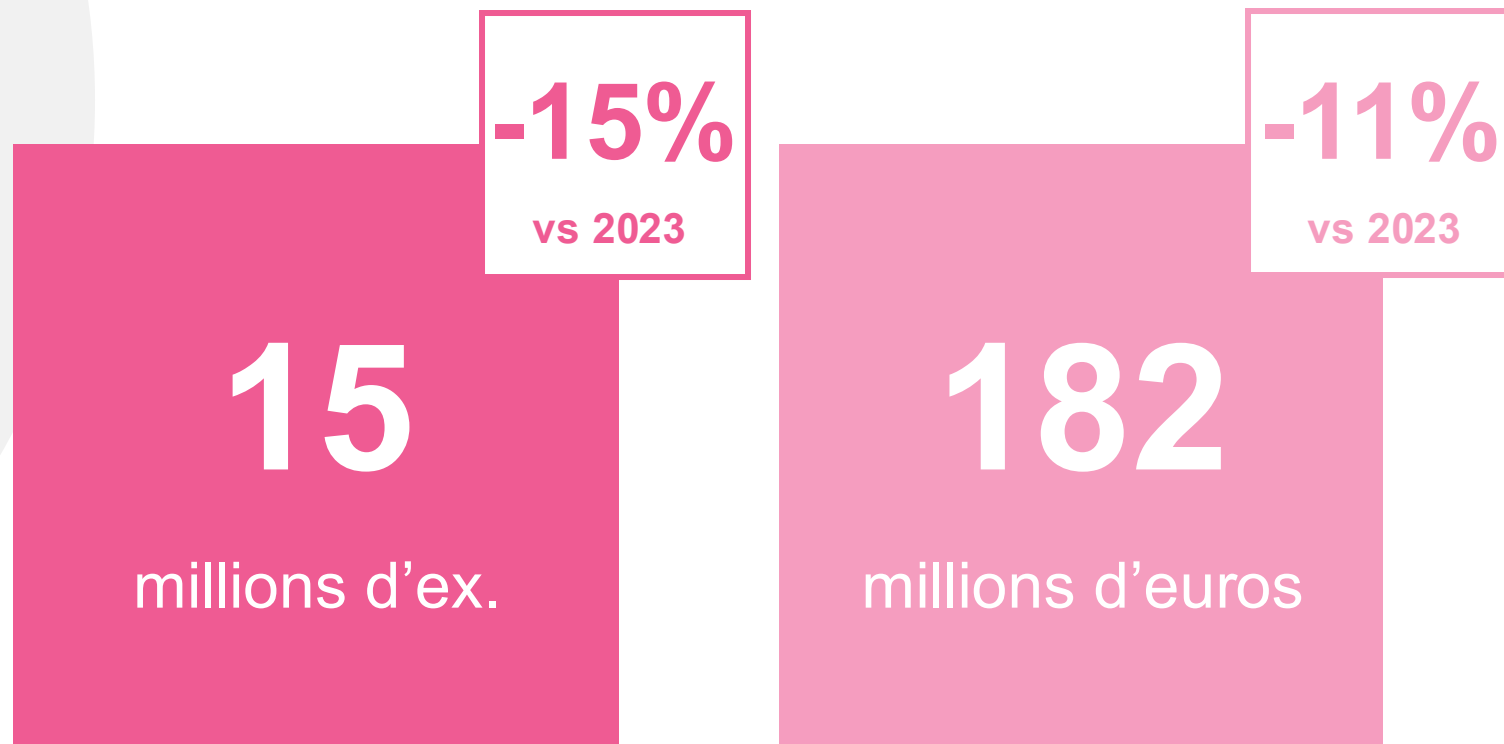


4 tomes  
**+42**

Source : GfK Market Intelligence – Panel Livres physiques neufs

# BD JEUNESSE

## Quantité vendue et chiffre d'affaires - 2024 - BD Jeunesse




Source : GfK Market Intelligence – Panel Livres physiques neufs



# Gaston et Astérix expliquent à eux seuls la majorité de la baisse des ventes de 2024

## Bande dessinée Jeunesse - 2024

Total BD Jeunesse  
**-2,5M ex.**  
vs 2023



Astérix et Gaston  
**-2,1M**  
vs 2023

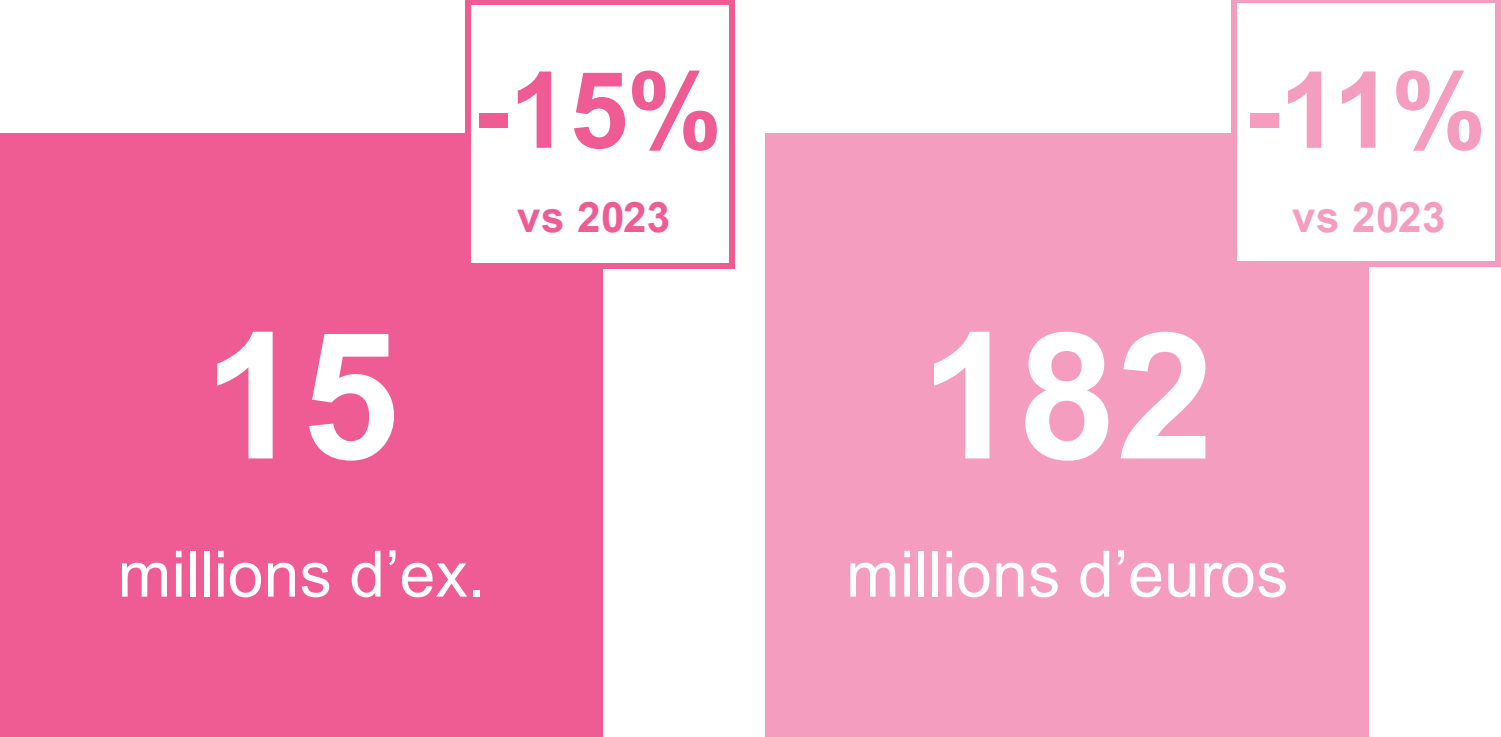
2023



Source : GfK Market Intelligence – Panel Livres physiques neufs

# Si on exclut ces séries, le segment parvient à se maintenir en valeur

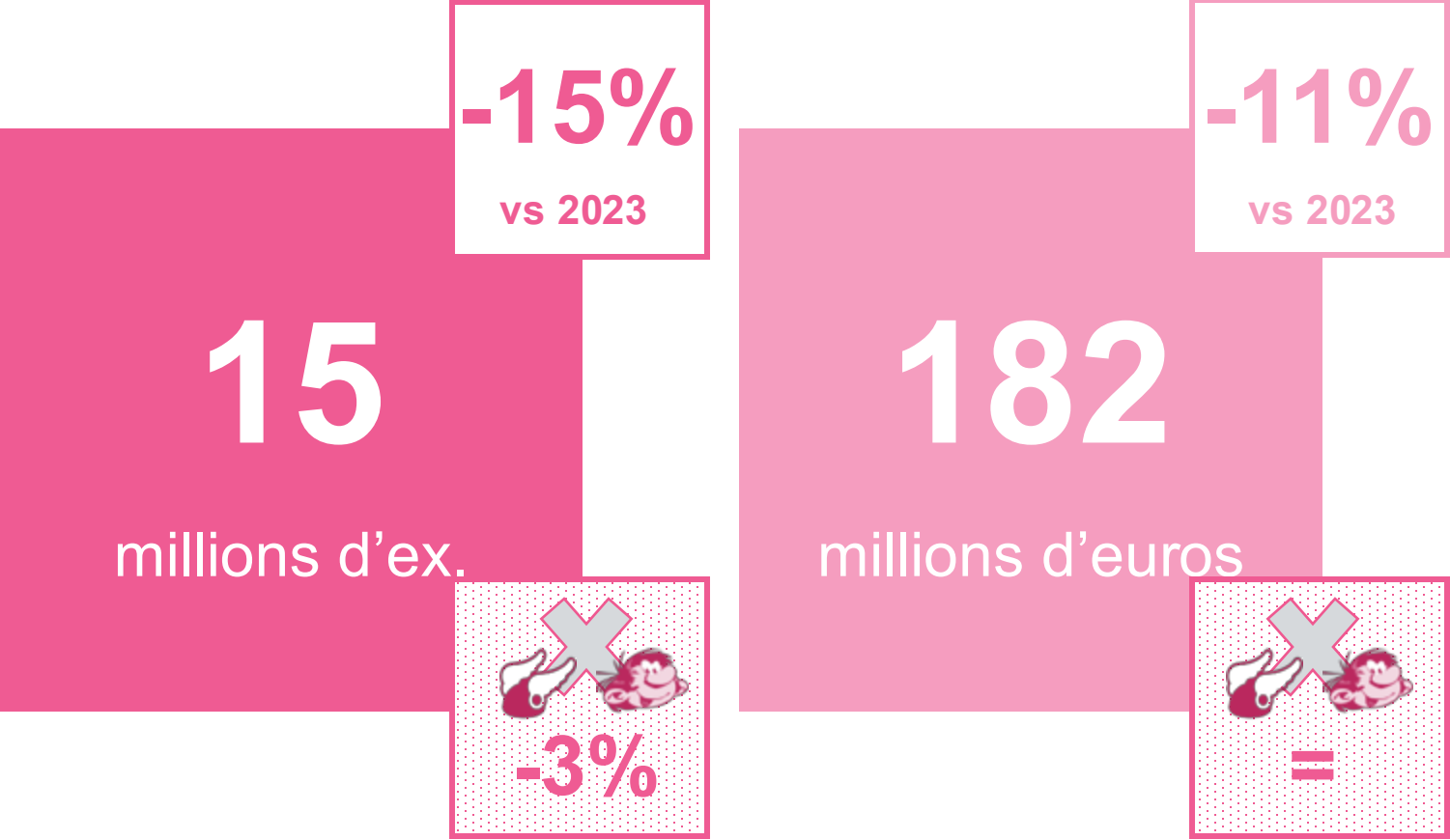
Quantité vendue et chiffre d'affaires - 2024 - Bande dessinée Jeunesse



Source : GfK Market Intelligence – Panel Livres physiques neufs

# Si on exclut ces séries, le segment parvient à se maintenir en valeur

Quantité vendue et chiffre d'affaires - 2024 - Bande dessinée Jeunesse



Source : GfK Market Intelligence – Panel Livres physiques neufs

# Mortèle Adèle toujours incontournable sur le marché de la BD Jeunesse

Evolution ventes 2024 vs 2023 - Volume - Bande Dessinée Jeunesse

Séries en hausse 

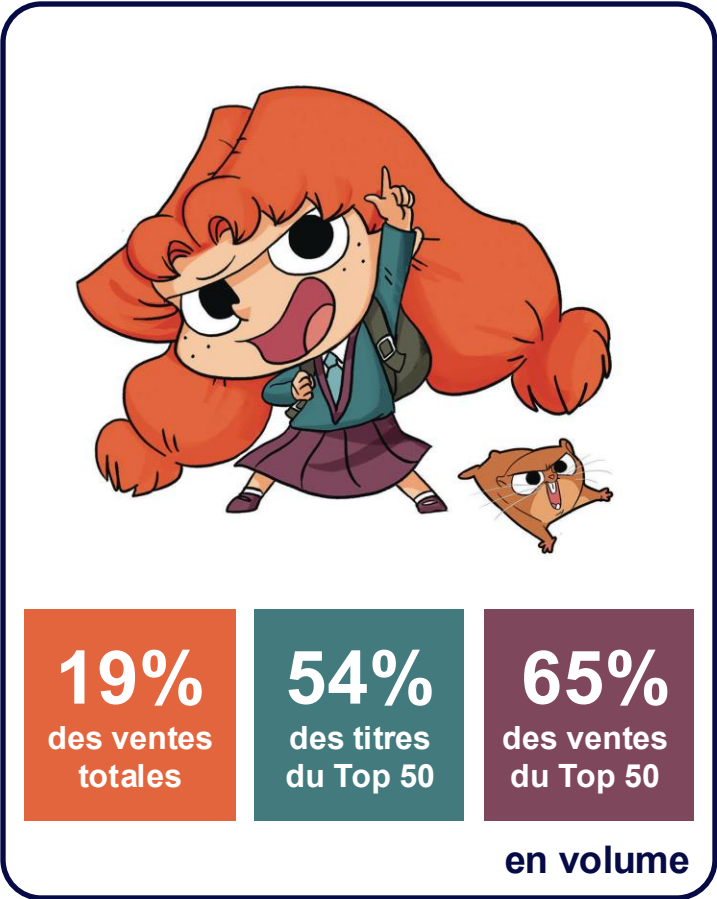
**+1,6M ex.**

Source : GfK Market Intelligence – Panel Livres physiques neufs

# Mortèle Adèle toujours incontournable sur le marché de la BD Jeunesse

## Evolution ventes 2024 vs 2023 - Volume - Bande Dessinée Jeunesse

Séries en hausse   
**+1,6M ex.**



Source : GfK Market Intelligence – Panel Livres physiques neufs

# Toutefois, le marché peut compter sur d'autres séries plus contributrices pour limiter le recul

Evolution ventes 2024 vs 2023 - Volume - Bande Dessinée Jeunesse

Séries en hausse 

**+1,6M ex.**



**+55k ex.**

(1) Hors Mortelle Adèle (6<sup>ème</sup> contributrice)

# Toutefois, le marché peut compter sur d'autres séries plus contributrices pour limiter le recul


Evolution ventes 2024 vs 2023 - Volume - Bande Dessinée Jeunesse

Séries en hausse 

**+1,6M ex.**



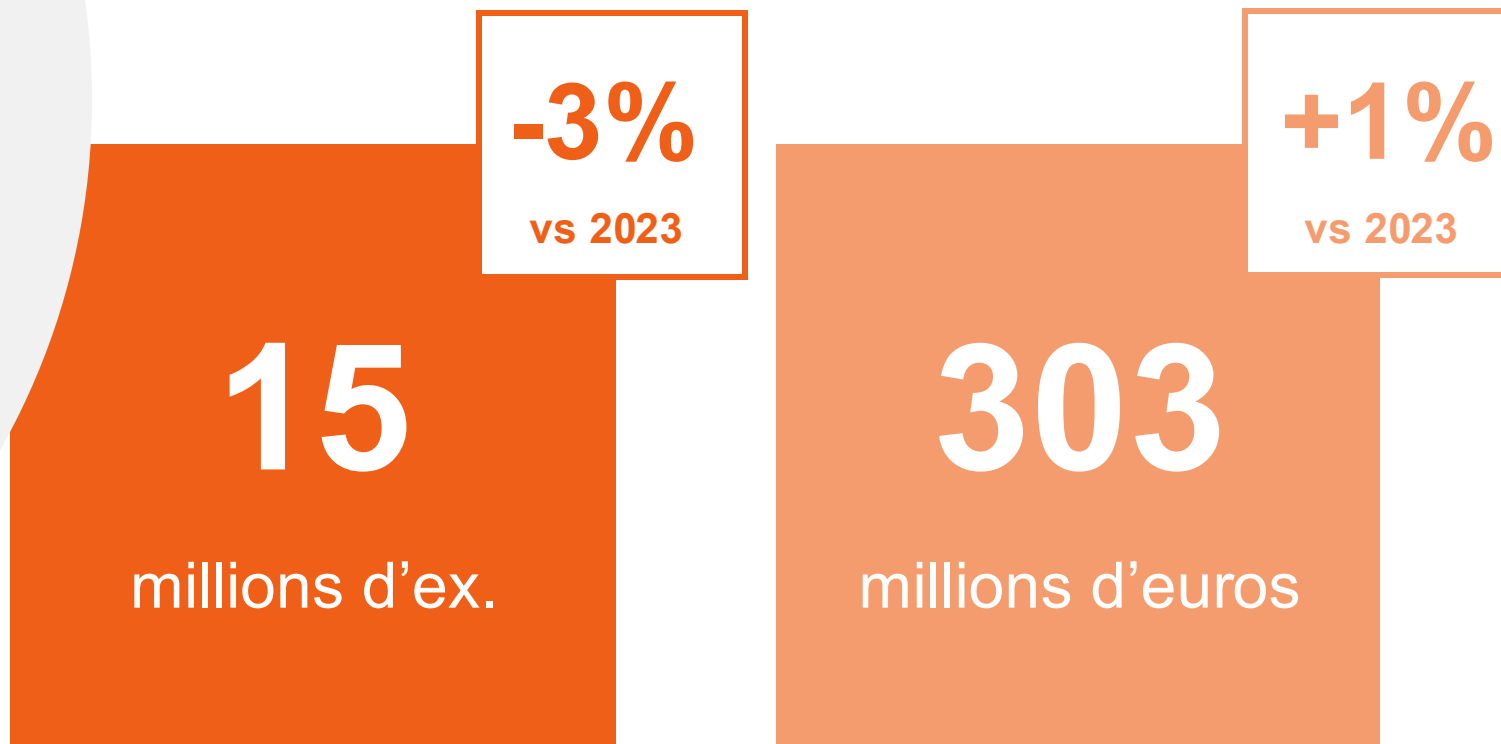
**+55k ex.**



<sup>(1)</sup> Hors Mortelle Adèle (6<sup>ème</sup> contributrice)

# BD DE GENRES

Quantité vendue et chiffre d'affaires - 2024 - BD de Genres

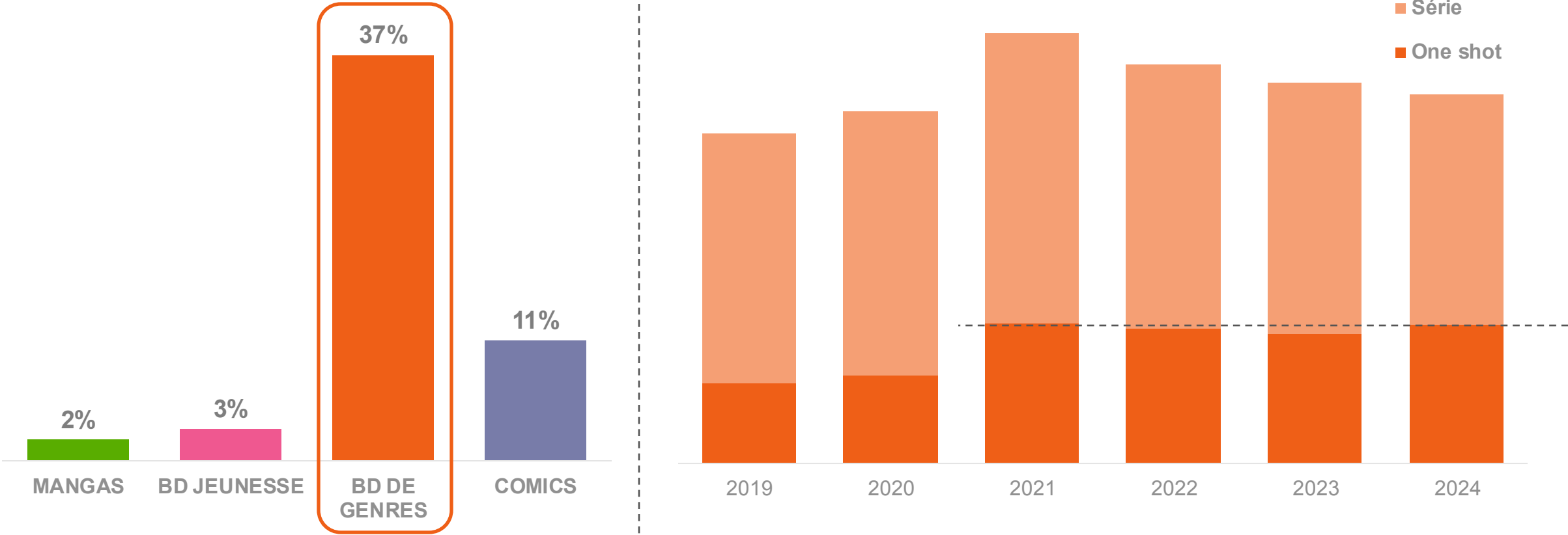


Source : GfK Market Intelligence – Panel Livres physiques neufs



# La BD de genres est de loin le segment le moins dépendant des séries et cette tendance s'accroît

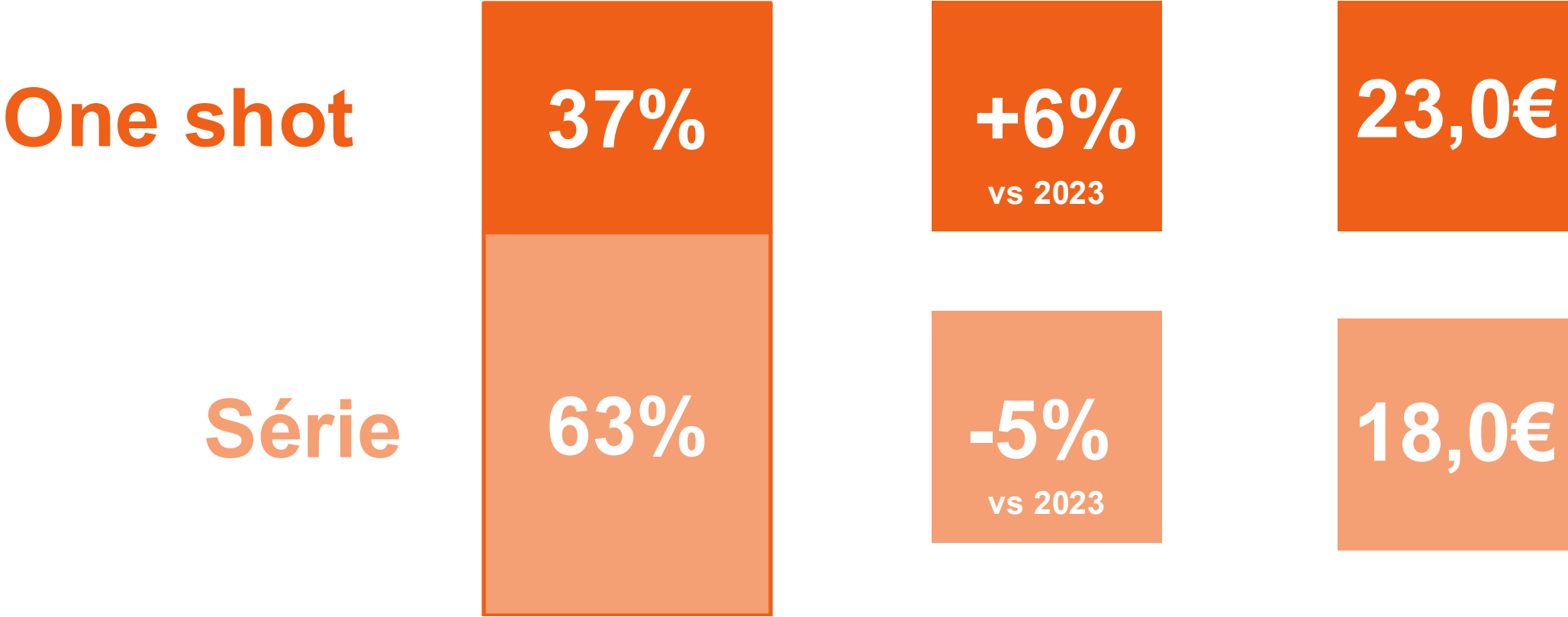
Poids des « one shot » par segment BD / Ventes par catégorie - Volume - 2024 - Bande dessinée de Genres



Source : GfK Market Intelligence – Panel Livres physiques neufs

# La croissance des ventes des « One shot », sous-segment le plus cher, explique la valorisation









Poids comparé Série/« One shot » - Volume / Evolution des ventes - Volume / Prix moyen - 2024 - Bande dessinée de Genres



Source : GfK Market Intelligence – Panel Livres physiques neufs

# 5 des plus gros succès BD de genres sont des « one shot » aux prix plus élevés



## Top 10 - Volume - 2024 - Bande dessinée de Genres



Source : GfK Market Intelligence – Panel Livres physiques neufs

# 5 des plus gros succès BD de genres sont des « one shot » aux prix plus élevés


## Top 10 - Volume - 2024 - Bande dessinée de Genres




Source : GfK Market Intelligence – Panel Livres physiques neufs

# 5 des plus gros succès BD de genres sont des « one shot » aux prix plus élevés

## Top 10 - Volume - 2024 - Bande dessinée de Genres



28,6 €



26,7 €



29,6 €



29,6 €

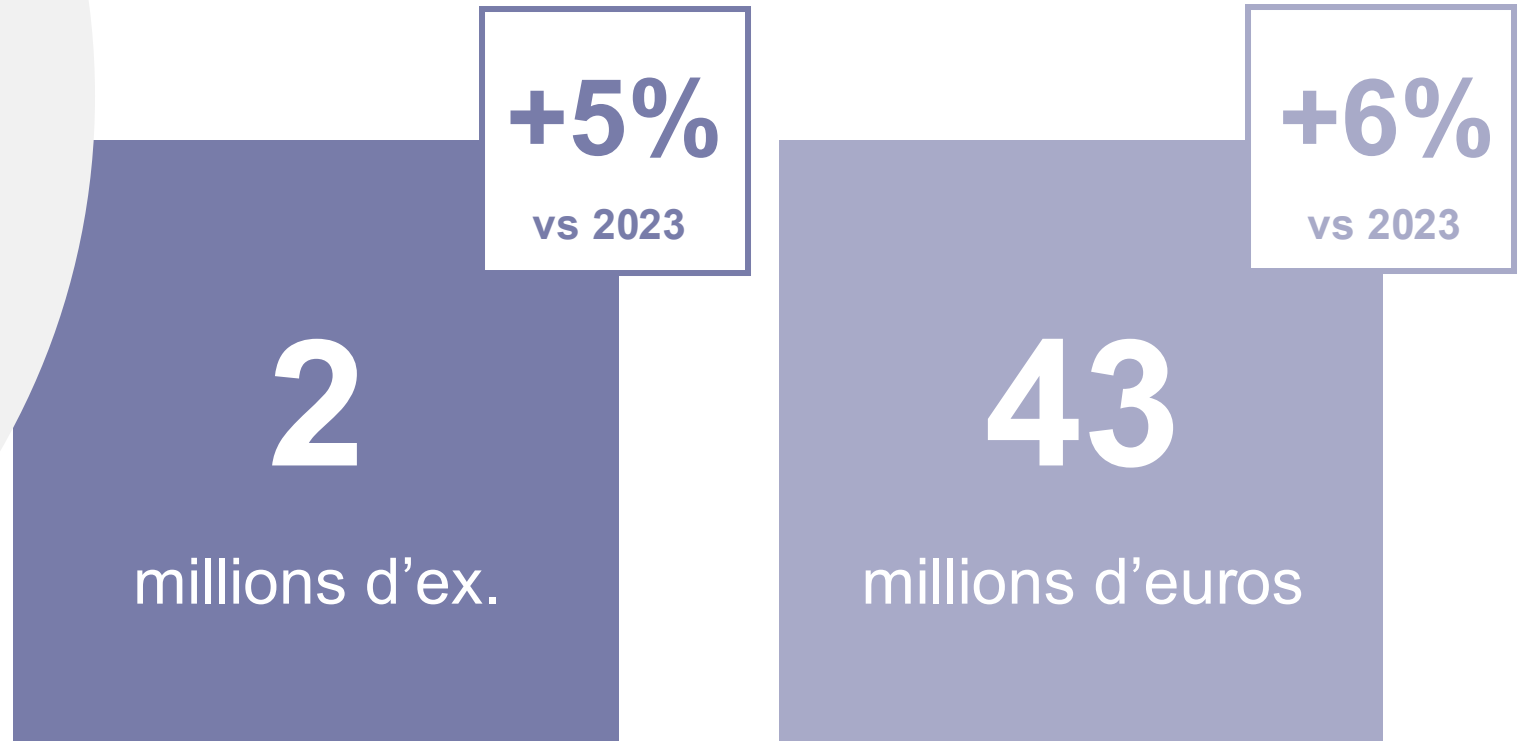


24,5 €

Source : GfK Market Intelligence – Panel Livres physiques neufs

# COMICS

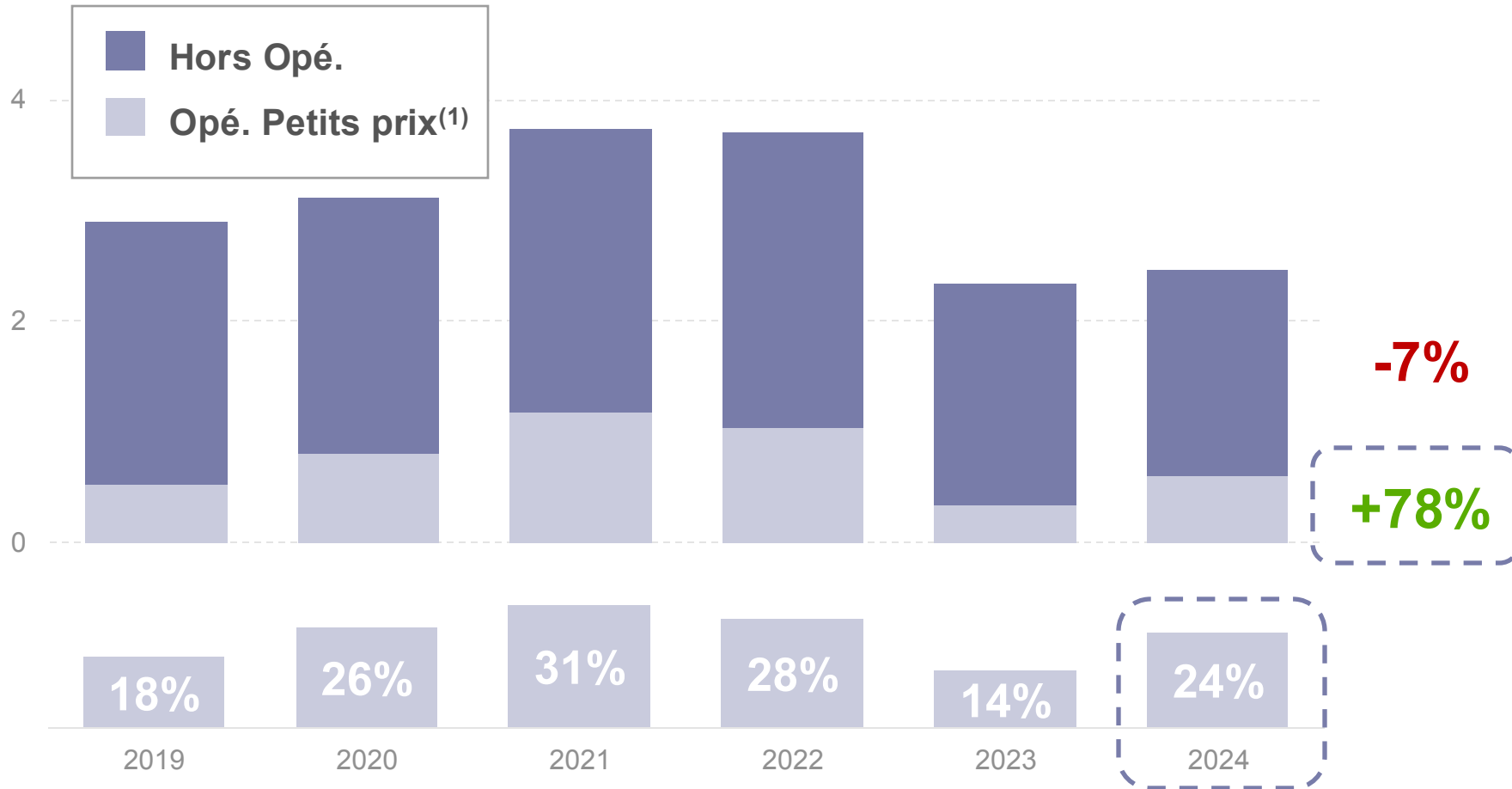
## Quantité vendue et chiffre d'affaires - 2024 - Comics



Source : GfK Market Intelligence – Panel Livres physiques neufs

# Le retour des Opérations « petits prix » explique la croissance du marché

Evolution des ventes en absolu par catégorie en M ex. / Poids des opérations « petits prix » - Volume - 2024 - Comics



7 titres « Petits prix » dans le Top 10

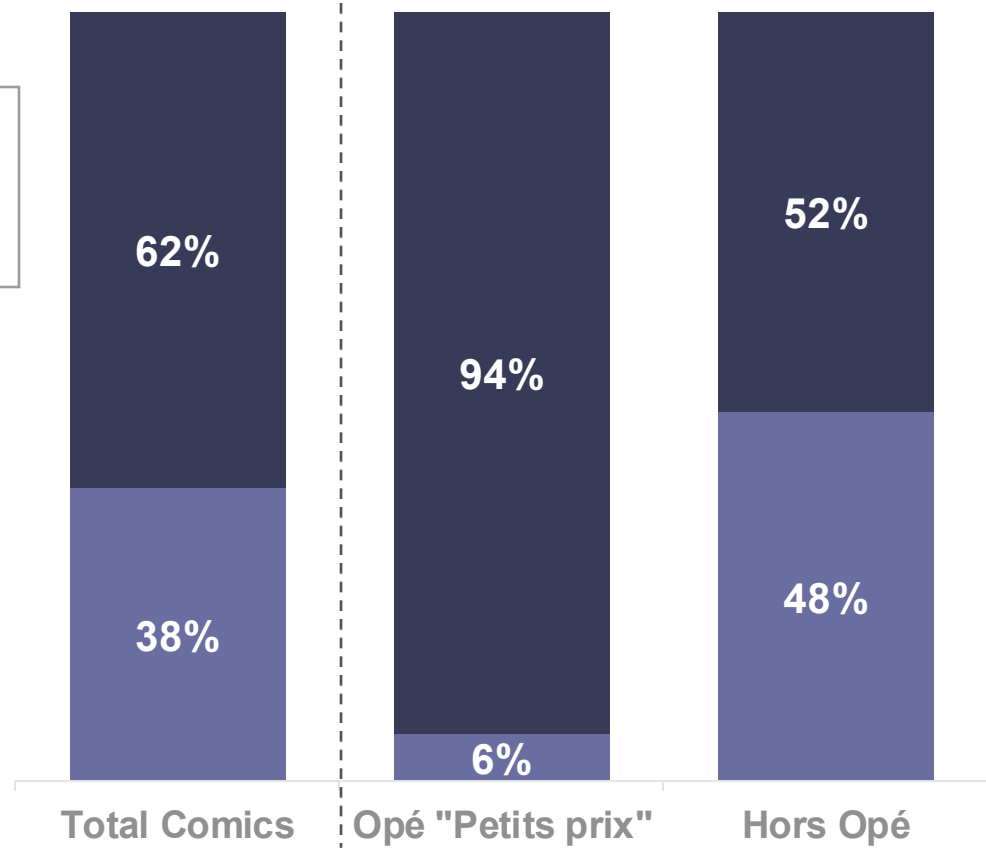


(1) Périmètre manuel - Comics - Prix moyen de moins de 4€ sur l'année + Panini titres à moins de 6€  
 Source : GfK Market Intelligence – Panel Livres physiques neufs

# En dehors des Opé., ce sont les Comics « Hors super héros » qui soutiennent le marché

Poids par sous-segment / Evol. des ventes vs 2023 « Hors Super héros & Hors Opé. » / Top 10 « Hors Opé. » - Volume - 2024


■ Super héros  
■ Hors super héros



-16%

+5%

## 8 titres « Hors super héros » dans le Top 10 « Hors Opé »



Source : GfK Market Intelligence – Panel Livres physiques neufs



# Les clés du marché de la Bande Dessinée en 2024

- Le marché subit toujours le contrecoup de 2021 et cherche un nouvel équilibre ;
- Eclectisme du **Top 10** avec une bonne représentation de tous les segments (*hors Comics*) ;
- **Mangas** : essoufflement des séries phares et une croissance venue des nouveautés pas encore suffisante pour soutenir le marché ;
- **BD Jeunesse** : recul plus modéré hors Astérix et Gaston ;
- **BD de genres** : succès des « One-shot » qui valorisent le segment ;
- **Comics** : retour des « Petits prix » qui cache une belle performance des « Hors Super Héros ».

